



شاخص قیمت تولیدکننده بخش‌های خدمات - بهمن ماه ۱۴۰۲ (بر مبنای سال پایه ۱۳۹۵)

شاخص قیمت کل

در بهمن ماه ۱۴۰۲، شاخص قیمت تولیدکننده بخش‌های خدمات ۹۹۰.۰ می‌باشد که نسبت به ماه قبل (تورم ماهانه) ۱.۴ درصد، نسبت به ماه مشابه سال قبل (تورم نقطه به نقطه) ۴۶.۸ درصد و در ۱۲ ماه منتهی به ماه جاری نسبت به دوره مشابه سال قبل (تورم سالانه) ۵۵.۳ درصد افزایش داشته است.

تورم ماهانه

در بهمن ماه ۱۴۰۲، درصد تغییرات شاخص قیمت تولیدکننده بخش‌های خدمات نسبت به ماه قبل (تورم ماهانه) ۱.۴ درصد می‌باشد. به عبارتی، میانگین قیمت دریافتی توسط ارائه‌دهندگان خدمات به ازای تولید خدماتشان در داخل کشور، در بهمن ماه ۱۴۰۲ نسبت به ماه قبل، ۱.۴ درصد افزایش دارد. در این ماه بیش‌ترین تورم ماهانه با ۳.۹ درصد مربوط به گروه "فعالیت‌های اداری و خدمات پشتیبانی" و کم‌ترین تورم ماهانه با صفر درصد مربوط به گروه "آب‌رسانی، مدیریت پسماند، فاضلاب و فعالیت‌های تصفیه" می‌باشد.

تورم نقطه به نقطه

در بهمن ماه ۱۴۰۲، درصد تغییرات شاخص قیمت تولیدکننده بخش‌های خدمات نسبت به ماه مشابه سال قبل (تورم نقطه به نقطه) ۴۶.۸ درصد می‌باشد. به عبارتی، میانگین قیمت دریافتی توسط ارائه‌دهندگان خدمات به ازای تولید خدماتشان در داخل کشور، در بهمن ماه ۱۴۰۲ نسبت به ماه مشابه سال قبل، ۴۶.۸ درصد افزایش دارد. در این ماه بیش‌ترین تورم نقطه به نقطه با ۶۷.۷ درصد مربوط به گروه "فعالیت‌های خدماتی مربوط به تامین جا و غذا" و کم‌ترین تورم نقطه به نقطه با ۲۲.۴ درصد مربوط به گروه "اطلاعات و ارتباطات" می‌باشد.

تورم سالانه

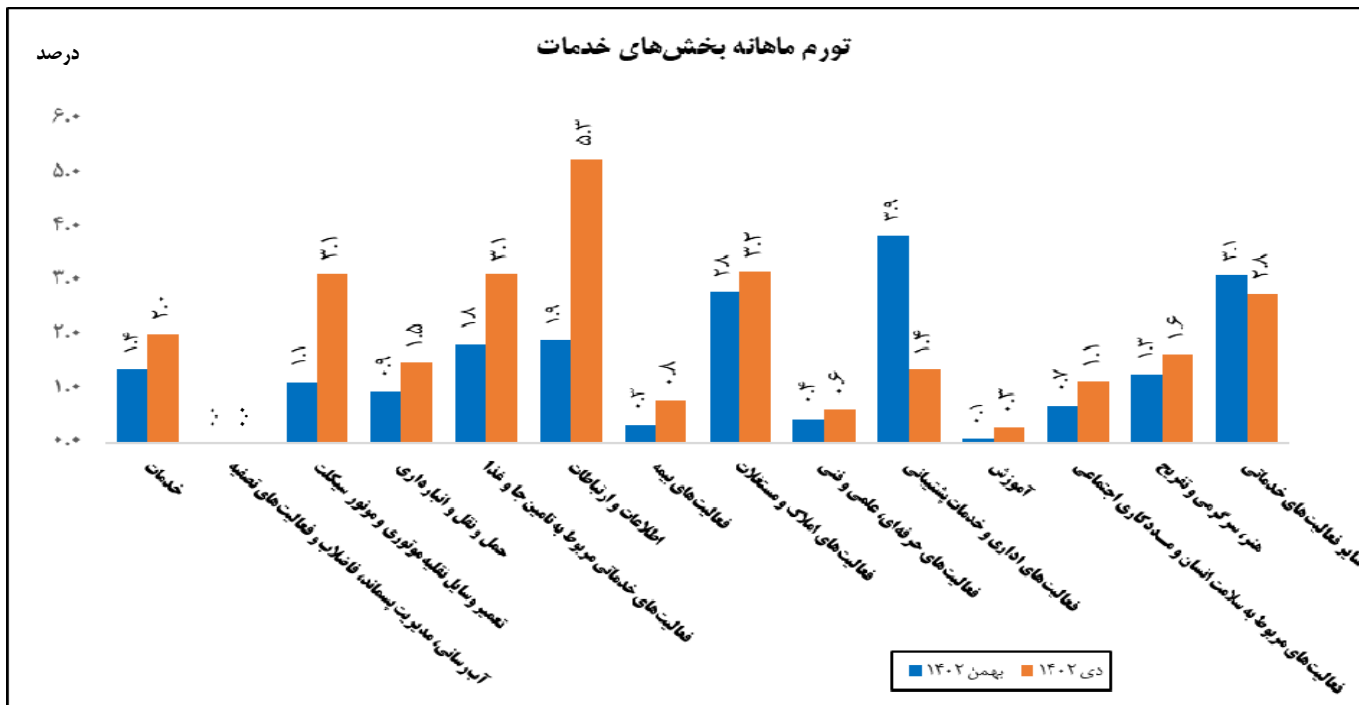
در بهمن ماه ۱۴۰۲، درصد تغییرات شاخص قیمت تولیدکننده بخش‌های خدمات در ۱۲ ماه منتهی به بهمن ماه ۱۴۰۲ نسبت به مدت مشابه سال قبل ۵۵.۳ درصد می‌باشد. به عبارتی، میانگین قیمت دریافتی توسط ارائه‌دهندگان خدمات به ازای تولید خدماتشان در داخل کشور، در ۱۲ ماه منتهی به بهمن ماه ۱۴۰۲ نسبت به مدت مشابه سال قبل ۵۵.۳ درصد افزایش دارد. در این ماه بیش‌ترین تورم سالانه با ۸۹.۶ درصد مربوط به گروه "فعالیت‌های خدماتی مربوط به تامین جا و غذا" و کم‌ترین تورم سالانه با ۱۷.۳ درصد مربوط به گروه "اطلاعات و ارتباطات" می‌باشد.

(۱۳۹۵=۱۰۰)

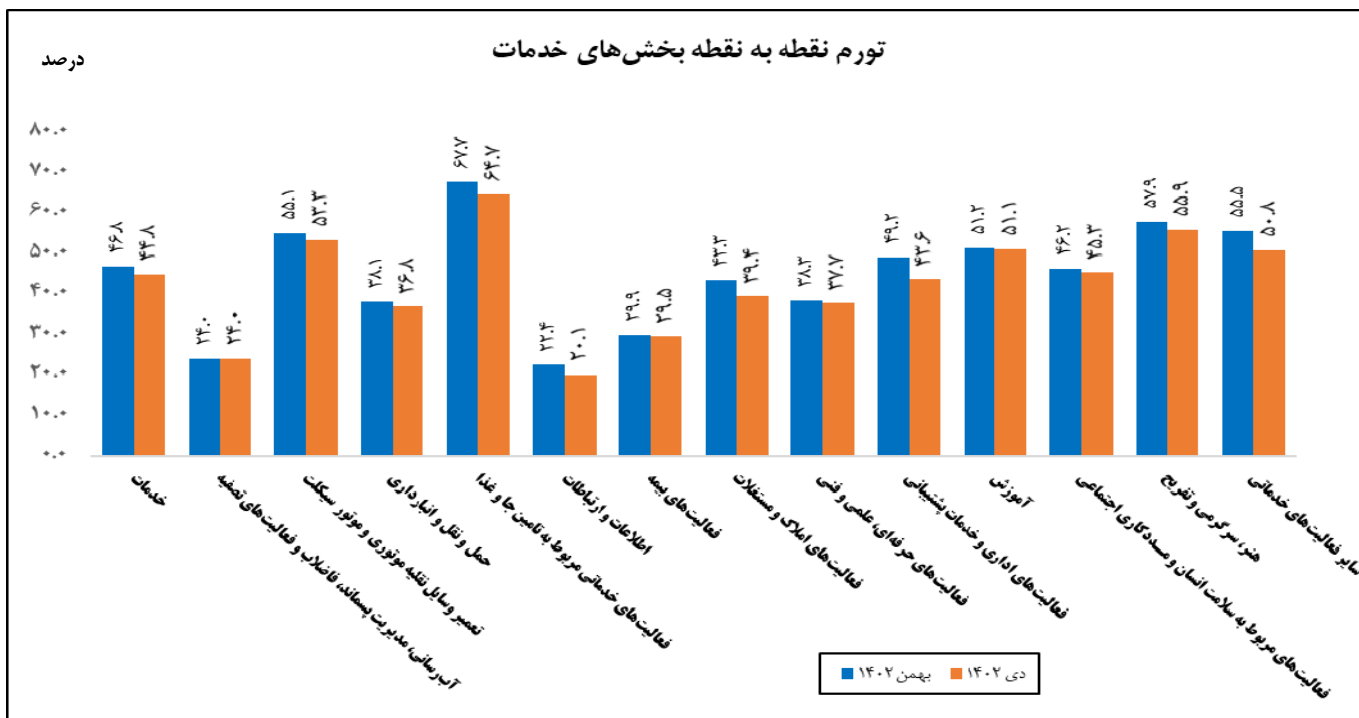
۱- شاخص قیمت تولیدکننده کل خدمات و بخش‌های اصلی و درصد تغییرات آن‌ها - کل کشور

درصد تغییر بهمن ۱۴۰۲			شاخص بهمن ۱۴۰۲	ضریب اهمیت	شرح
نسبت به ماه مشابه سال قبل (تورم نقطه به نقطه)	نسبت به ماه قبل (تورم ماهانه)	در ۱۲ ماه منتهی به ماه جاری نسبت به دوره مشابه سال قبل (تورم سالانه)			
۴۶.۸	۱.۴	۵۵.۳	۹۹۰.۰	۱۰۰.۰	کل بخش خدمات
۲۴.۰	۰.۰	۲۹.۹	۳۶۹.۳	۱.۲	آبرسانی، مدیریت پسماند، فاضلاب و فعالیت‌های تصفیه
۵۵.۱	۱.۱	۷۰.۷	۱۹۴۱.۴	۲.۸	تعمیر وسایل نقلیه موتوری و موتور سیکلت
۳۸.۱	۰.۹	۴۶.۲	۱۰۲۴.۹	۲۳.۲	حمل و نقل و انبارداری
۶۷.۷	۱.۸	۸۹.۶	۳۴۷۵.۲	۴.۸	فعالیت‌های خدماتی مربوط به تامین جا و غذا
۲۲.۴	۱.۹	۱۷.۳	۳۹۵.۸	۸.۵	اطلاعات و ارتباطات
۲۹.۹	۰.۳	۳۱.۱	۴۲۱.۱	۱.۷	فعالیت‌های بیمه
۴۳.۳	۲.۸	۴۳.۲	۴۸۶.۴	۲۶.۸	فعالیت‌های املاک و مستغلات
۳۸.۳	۰.۴	۳۹.۸	۵۹۲.۴	۳.۰	فعالیت‌های حرفه‌ای، علمی و فنی
۴۹.۲	۳.۹	۴۶.۴	۱۵۰۹.۷	۱.۷	فعالیت‌های اداری و خدمات پشتیبانی
۵۱.۲	۰.۱	۵۲.۹	۸۱۳.۰	۹.۳	آموزش
۴۶.۲	۰.۷	۶۱.۶	۱۴۰۴.۵	۱۴.۲	فعالیت‌های مربوط به سلامت انسان و مددکاری اجتماعی
۵۷.۹	۱.۳	۶۵.۸	۱۱۶۹.۴	۱.۱	هنر، سرگرمی و تفریح
۵۵.۵	۳.۱	۶۲.۴	۱۳۸۵.۳	۱.۸	سایر فعالیت‌های خدماتی

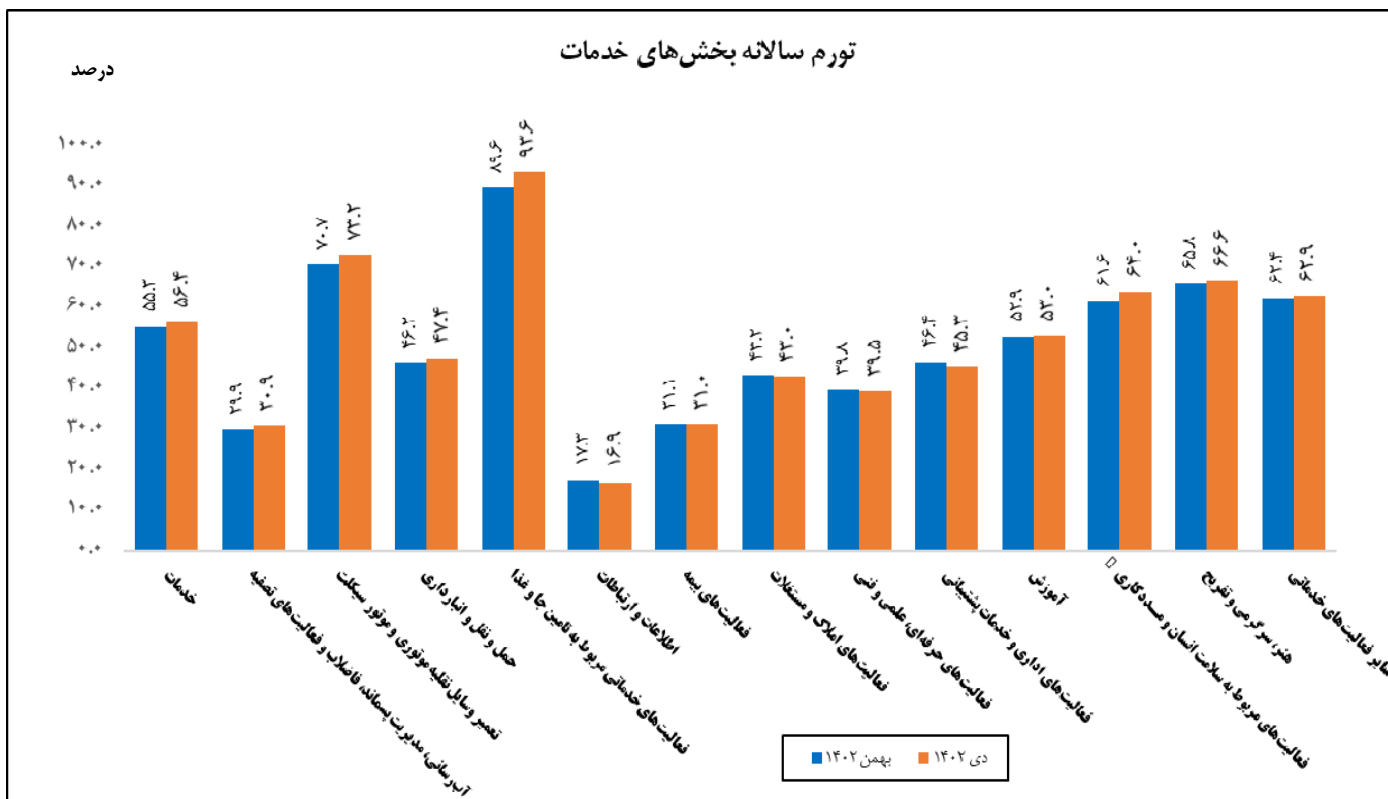
ماخذ - مرکز آمار ایران



مبنا: جدول شماره ۱



مبنا: جدول شماره ۱



مبنا: جدول شماره ۱